




CENTER FOR STRATEGIC INITIATIVES



ФОРУМ
СТРАТЕГИЧЕСКИХ
ИНИЦИАТИВ

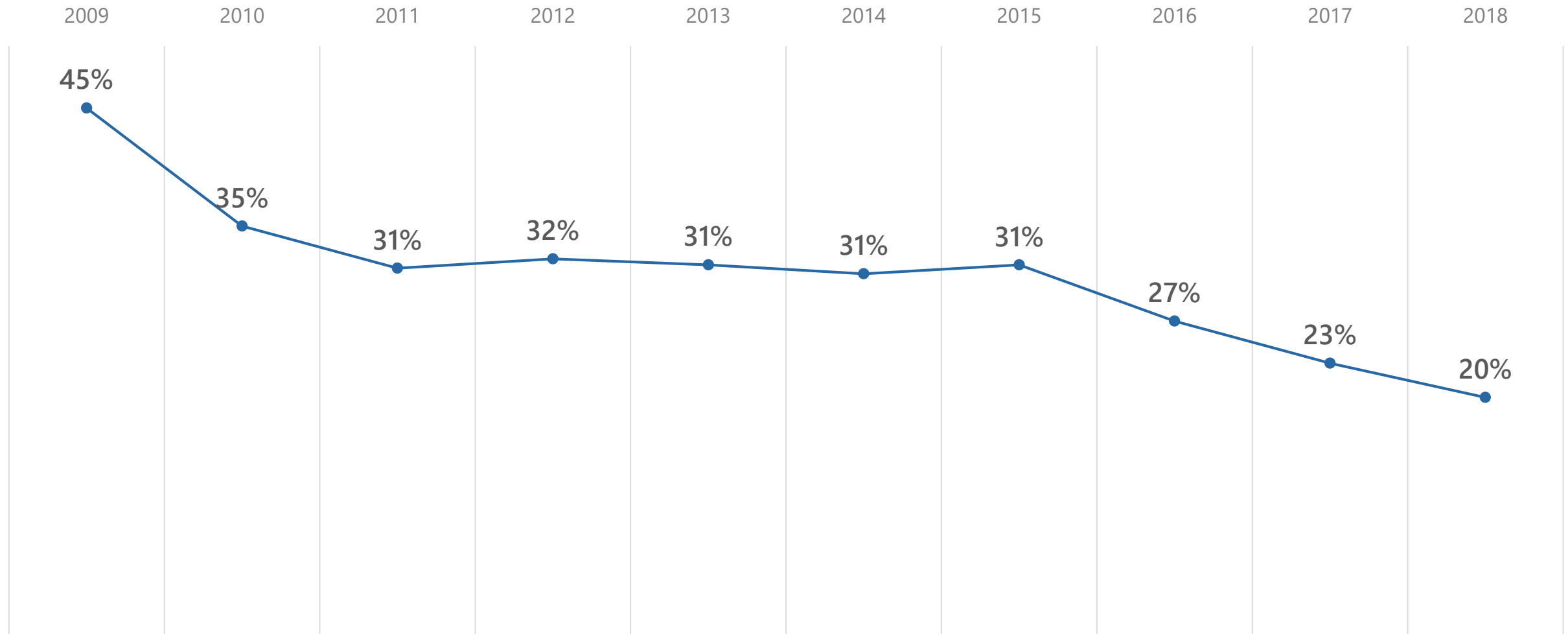
Банковский сектор. Трудности выживания

20 ноября 2019 года



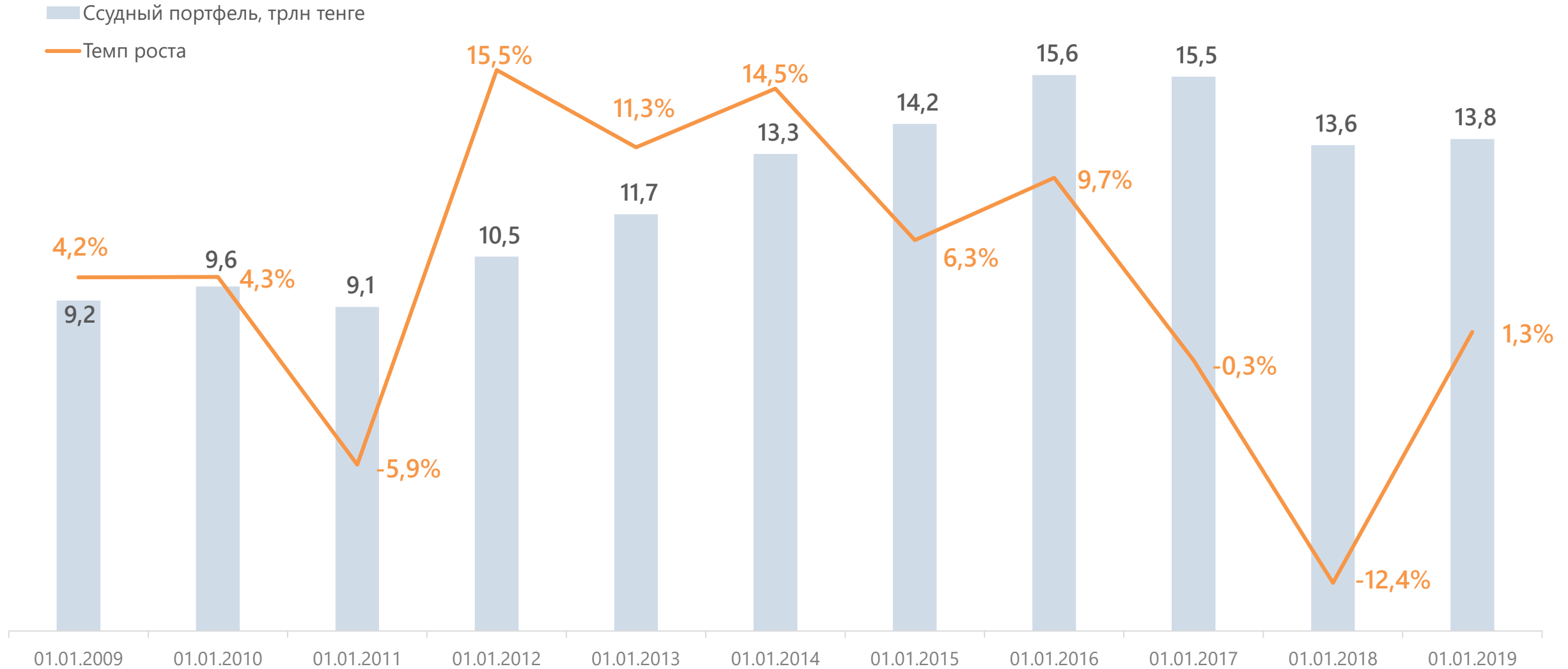
Банки значительно сократили размеры кредитования

Кредиты к ВВП



Источники: КС МНЭ РК, НБ РК

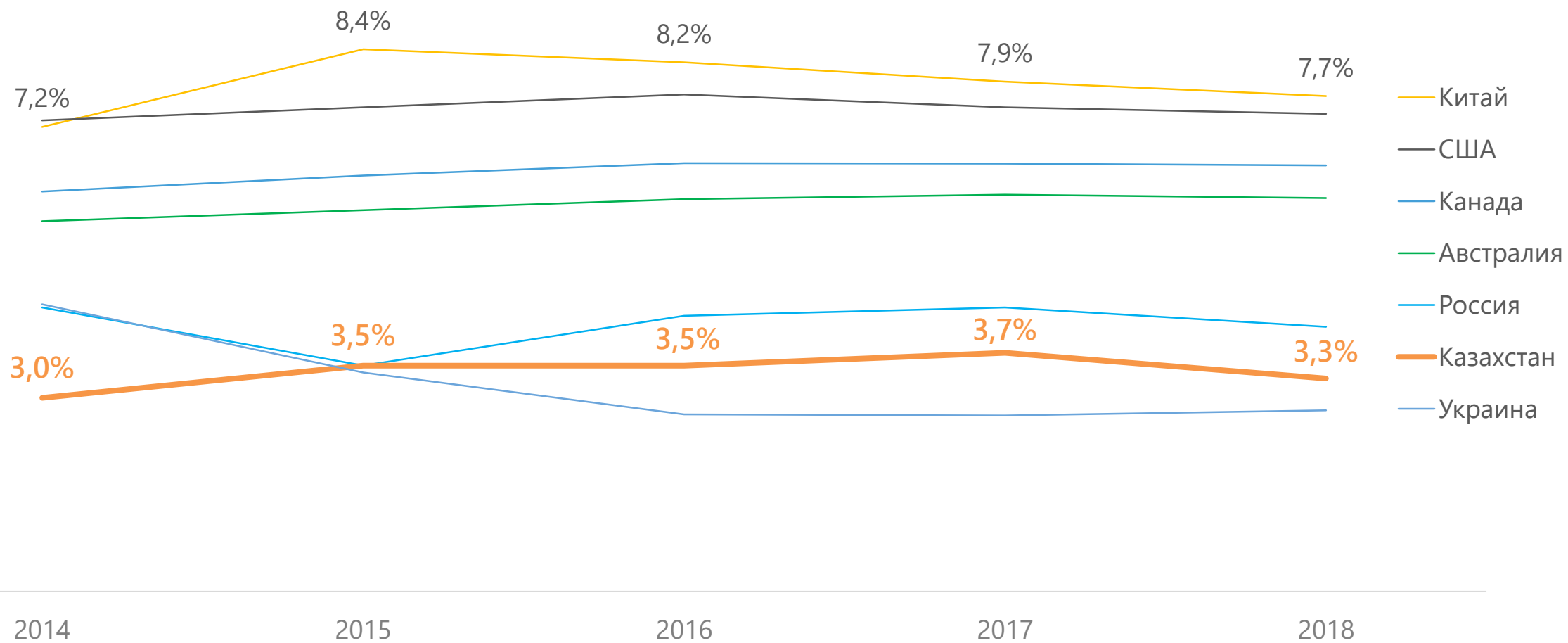
Размер ссудного портфеля БВУ в абсолютных значениях вернулся на уровень 2014 года



Источник: НБ РК

Валовая добавленная стоимость финансового сектора РК в ВВП страны значительно ниже, чем в ряде других стран

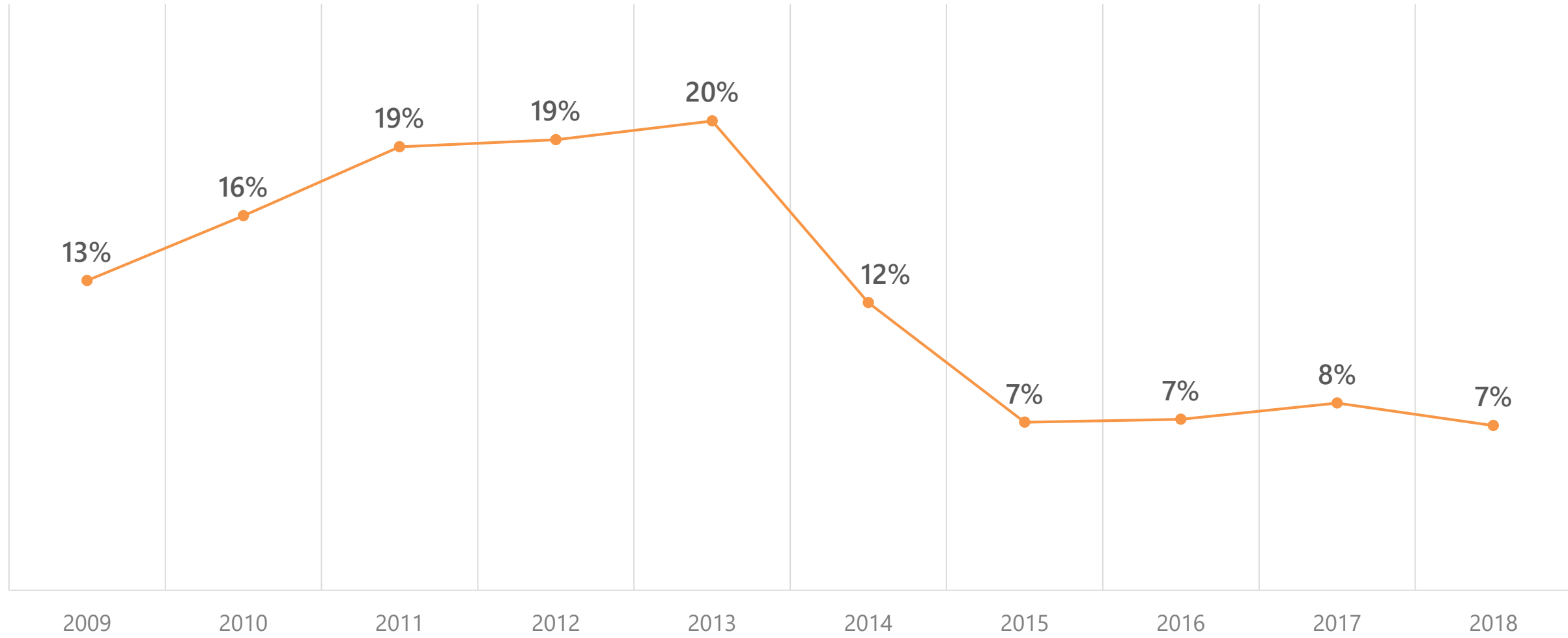
Добавленная стоимость финансового сектора и страхования в ВВП



Источник: сайты Комитетов статистики стран

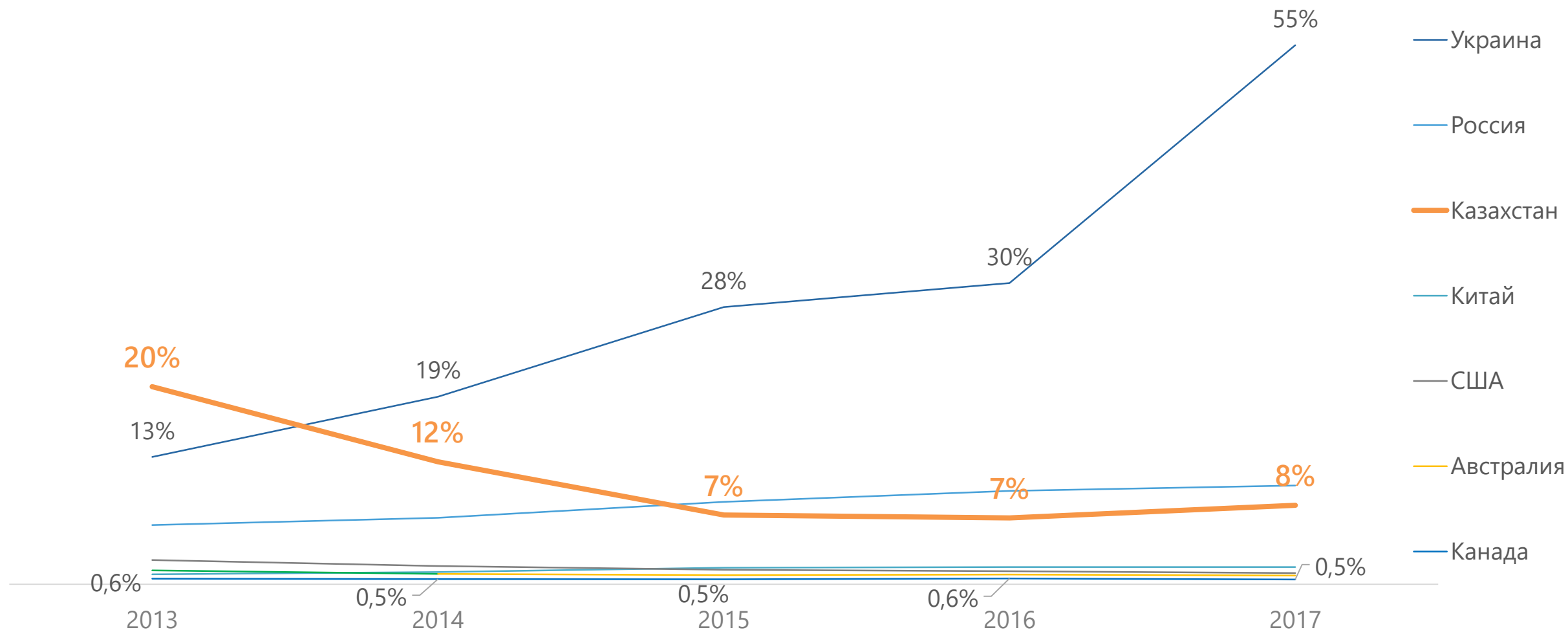
Доля плохих кредитов сократилась почти в 3 раза за последние пять лет

NPL, % от кредитного портфеля



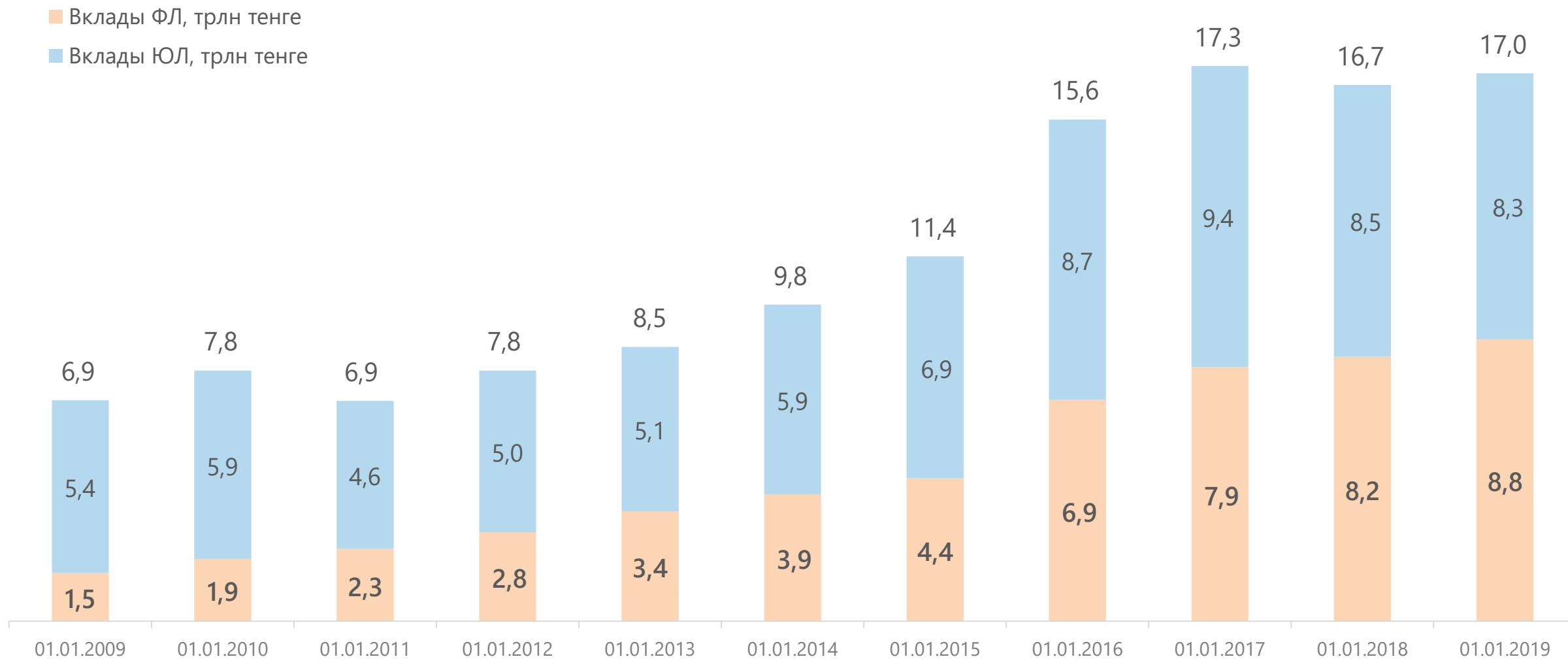
Источники: НБ РК

Доля просроченных кредитов все равно остается на высоком уровне по сравнению с другими странами



Источник: Всемирный банк

В структуре вкладов доля физических лиц превысила 50%



Источник: НБ РК

Семь из десяти крупнейших банков Казахстана имеют возврат на собственный капитал (ROE) выше 10%

топ-10 банков по активам (по состоянию на 1 сентября 2019 года)

Наименование банка		Доля в совокупных активах БВУ	Займы/Депозиты	NPL	Чистая прибыль, млн тенге	ROE	ROA	Опер. расходы/ опер. доходы	Операционный доход, млн тенге		СГТР опер. дохода
									01.01.2014	01.01.2019	
		на 01.09.2019			на 01.01.2019						
1.	АО «Народный Банк Казахстана»	33%	65%	8,9%	281 528	27,5%	3,3%	28%	139 228	434 612	26%
2.	ДБ АО «Сбербанк»	8%	98%	7,0%	41 202	23,7%	2,2%	39%	63 744	120 679	14%
3.	АО «Kaspi Bank»	8%	88%	7,7%	101 145	50,4%	6,0%	27%	118 985	237 168	15%
4.	АО «ForteBank»	7%	62%	7,1%	28 352	14,3%	1,7%	50%	29 144	77 113	21%
5.	АО «Банк ЦентрКредит»	6%	114%	7,1%	9 623	9,0%	0,6%	40%	59 419	71 974	4%
6.	АО «АТФБанк»	5%	117%	7,8%	10 965	9,6%	0,8%	33%	21 352	60 199	23%
7.	АО «Жилстройсбербанк Казахстана»	5%	111%	0,2%	26 455	13,2%	2,6%	29%	13 072	54 376	33%
8.	АО «First Heartland Jýsan Bank»	4%	180%	44,5%	-2 098	-1,0%	-0,1%	29%	48 626	141 923	24%
9.	АО «Евразийский Банк»	4%	93%	8,0%	11 074	11,8%	1,0%	43%	51 498	70 851	7%
10.	АО «Ситибанк Казахстан»	3%	17%	0,0%	31 011	22,5%	4,2%	19%	13 693	47 381	28%

Источники: Финансовая отчетность БВУ с kase.kz, сайт НБ РК



Center for Strategic Initiatives

CSI Stat

Стратегический консалтинг

Единая статистическая база

CSI Capital

Финансовый консалтинг

CSI Academy

HR-консалтинг

CSI Research & Lab

Технологический консалтинг

CSI Legal & Tax Advisory

Юридический и налоговый консалтинг

CSI Media & Communications

Медиаконсалтинг

г. Нур-Султан, ул. Кунаева, 2, 10 этаж | +7 7172 95 48 49 | info@csi.kz | csi.kz